

POWER STONE

POWER STONE™



capcom.com

CAPCOM

目次

序は1日巻に。

「伝説」や「俗説」が生まれている、古き良き時代。

二獲平釜を夢見る冒険者たちは伝説の殿堂を目指していた。

どんな願いもかなえてくれる秘宝「バグーストーン」を――

ストーリー	1	セーブ・ロード	9
操作方法	2	買賣とは?	10
画面の見方	4	特殊操作	12
ゲームのルール、始め方	5	攻撃アイテム	13
ゲームモード	6	酒番コッ	14
オプション	8	キャラクター紹介	15

CONTENTS



操作方法

Lトリガー

バンテ+ジャンプ
(パワーシュー)
(パワーシューA)

「パワーシュー
ジャン」につい
てはP.11を参
照してください。

Rトリガー

キック+ジャンプ
(パワーシューB)

ドリームキャスト・コントローラ

拡張ソケット1 拡張ソケット2



方向ボタン・アナログ方向キー

プレイ中

360°自由な方向に移動できます。

- ↑ 画面真上へ移動
- ↓ 画面真下へ移動
- ← 画面真左へ移動
- 画面真右へ移動

プレイヤー、ステージ選択

プレイヤー選択画面やステージ選択画面でプレイキャラクターやステージを選択するときに使います。

音モード選択

タイトル画面のモード選択、オプション画面の設定を変更するときに使います。

アーケードスティック



● ボタン

パンチ+ジャンプ (P+J) コーポレーション

● ボタン

パンチ+ジャンプ (P+J) コーポレーション

ジョイスティック

- プレイヤーを移動できます。
- プレイヤーがスタートボタンを押し続けると、敵モードの選択に役立ちます。

ボタンの基本の押し方

● ボタン

敵陣の攻撃を行います。

● ボタン

敵陣のキャンセルを行います。

スタートボタン

タイトル画面などでゲームをスタートし、必ずポーズ1で再スタートが可能です。

● ボタン

キック

● ボタン

パンチ

● ボタン

パンチ+キック
IP 12~13 (敵攻)

● ボタン

ジャンプ

● 各ボタンの設定を入れるときに、アナログスティックを押し/P+Jボタンを押し続けると、キックやパンチボタンを押し続けると、パンチ+ジャンプの連打が難しくなります。設定時の確認となります。

● この設定は、ゲームの進行中にいつでも変更可能です。IP画面の「設定」メニューから変更できます。IP画面の「設定」メニューから「ボタンの設定」を選択すると、各ボタンの設定画面が表示されます。各ボタンの設定画面では、各ボタンの設定を変更できます。各ボタンの設定画面では、各ボタンの設定を変更できます。各ボタンの設定画面では、各ボタンの設定を変更できます。

画面の見方

DISPLAY



1 タイムと残り数

HPバーはタイム、2Pの残り数
を表示します。

2 体力ゲージ

攻撃を受けると減少し、減ると
KOになります。

3 残りタイム

残り時間が示されます。00:00
と表示し時間が尽きたります。

4 残りダメージ

残ったダメージにはマークが表示
されます。

5 キャラクター名

使用しているキャラクターの名が
表示されます。

6 パワーゲージ

ゲージが満になると式がかわります。
(P10参照)

7 スターンレーダー

スターンレーダーはパワーストーン
の位置を示してくれます。

8 パワーストーン機

使用しているパワー石の位置
を示します。3つ集めるとプレイ
モードが変更できます。(P11参照)

ゲームのルール、始め方

ゲームのルール

ルール

このページの説明はアーケードモードに基づいています。
その他のモードについてはP6、7を参照してください。

試合の構成

1ラウンドの時間は99カウント（オプションで変更可能）で
その間に相手の体力を0にするまでXボタンになります。

勝利の条件

3ラウンドで1試合が終了となり、先に3ラウンド奪取した
ほうが、試合の勝利になります。（オプションで変更可能）

タイムアップ

時間切れのときは強い体力の選手のほうが不利勝ちになります。

ゲームの始め方

まずゲームモードを選択する
と続いてプレイヤーキャラク
ターの選択を行います。



続いてステージの選択が
行われます。



RULES START

ゲームモード



タイトル画面でスタートボタンを押すとゲームモードの選択メニューが表示されます。方向ボタンで遊びたいモードを選び、スタートボタンを押して決定してください。

アーケード

(1Pプレイ&2P乱入対応が可能なモード)

キャラクターの1人を使用し、勝ち進んでいくモードです。すべての相手を倒せばゲームクリアとなりますが、もし途中で敗れても再度でもコンティニューすることができます。

バーサス

(1P&2P対戦プレイ専用モード)

1P、2Pそれぞれがキャラクターを選び、対戦して勝敗を競うモードです。1回戦うごとにキャラクター選択を行います。

※コントローラを2つ接続しないと選択できません。

◆パワーストーンコレクション◆

アーケードモードをクリアするたびに隠された条件を満たしているとパワーストーンコレクションに「おまけ」が追加されます。
例えば料理系などいろんな「おまけ」が隠されています。
クリアするほどどんどん増えるパワーストーンコレクション。
おまけの仕方によって増える「おまけ」はちがうので、がんばって
いろんなクリア条件を探してみよう!

ゲームの仕組み

「おまけ」をクリアすることによって
出現する「おまけ」もあるぞ!
いろんなゲームをいろんな条件で
クリアしてみよう!



オプション

OPTION

GAME OPTION

難易度	やさしい・普通・難しい
画面表示	ON
アーク	ON
ボイス	ON/OFF
サウンド	ON/OFF
振動	ON
ボタン設定	ボタンを押し下ろす ボタンを押し上げる

ボタン設定は「設定」メニューから変更可能

モード選択メニューから「ゲームオプション」を選択すると、いろんな設定でゲームを楽しめるようになります。方向ボタン上下で変更したい項目を選択し、左右で設定の切り替えを行ってください。

ゲーム オプション

難易度・アーケードモードの難易度を1～4段階で調整できます。

制限時間・1ラウンドの制限時間を調整できます。

ラウンド・1試合のラウンド数を調整できます。

ダメージ・攻撃によるダメージの割合を1～4段階で調整できます。

サウンド・プレイ中の音声がステレオ/モノラルに切り替わります。お手持ちのデバイスに合わせて選択してください。

振動・振動のON/OFFを設定することができます。

(おまむるげっく【振動】機能時のみ表示。)

※「おまむるげっく」はアーケードスティックには使用できません。

ボタン設定・試合中に使用するボタンの配置を変更できます。

標準設定に戻す・パフォーマンスの標準設定に戻します。

セーブ・ロード

モード選択メニューから「セーブ・ロード」を選択すると各種データの保存/読み込みなどを行うことができます。

セーブ

アーケードモードのランキングなどの記録をメモリーカード（ビジュアルメモリ）に保存します。

ロード

メモリーカードに保存されているランキングなどの記録を読み込みを行います。

- ※ 各種データの保存には、メモリーカード（ビジュアルメモリ）が必要です。
- ※ このゲームではプレイ記録の保存に4プロセッサの空き容量を使用します。
- ※ セーブ中は、本体の電源を切ったり、メモリーカードやその他の拡張ユニット、およびコントローラの抜き差しを行わないでください。



SAVES/LOADS

変身とは？

ステージ上にある「パワーストーン」を奪るとその属性に応じて攻撃力がどんどん上がっていくぞ！

そして赤、青、黄色の3色のパワーストーンを揃えると……



スレイヤーの体が光に包まれて変身するぞ！

変身するとパンチやキックが強力な必殺技になる「パワードライブ」状態になるぞ！

画面下のパワーゲージが満ちるまで通常攻撃・パワーゲージは一定時間ごとに減り続ける。



パワーゲージは「パワードライブ」技を出しても減ってしまわず、使いどころを考えよう！ また相手の攻撃を受けるとズクッと減ってしまうので気をつけよう！



戦闘中に①+②(または③+④)を得ると現れているパワーゲージをすべて消費して超強力な「パワーフュージョン」状態を出すことができます!

攻撃力が大きく、固
てやすいが、スキも
大きく、回避がとげ
てしまうのだ!

ここぞというタ
イミングで使おう!

パワー フュージョン



パワーストーンを
割すせうは
このゲームを割す!



相手をぶっ飛ばすと持っている
パワーストーンを落とすぞ!
奪い取って使おう!

POWER CHANGE

攻撃アイテム

ステージに置かれた宝箱に近づくといろんなアイテムが飛び出すぞ！

①ボタン+②ボタンでアイテムを取ってみよう

爆弾



タイム表示が0になったら大爆発！

ソード



長いリーチを生かそう！

大炎ビン



真に巻き込まれないよう向きをつけよう！

臼式一打



遠方に巻きこんで大ダメージ！

大炎被射器



方向ボタンでグリグリ動かせるぞ！

アイテム攻撃は
パワーストーンを
盾としやまいぞ！
置っている！

ATTACK ITEM

遊ボコツ

PLAY POINT

パンチ、キックをかわそう!

相手がパンチ、キックした瞬間に方向ボタンまたは、アナログ方向キーを押すと(どの方向でもOK)相手の攻撃をかわすことができるぞ。

早くてパンチやキックをかわれそうだと感じたら、方向ボタンも積極的に使おうがコツ!



アイテム攻撃や変身を使いこなそう!



パンチやキック攻撃は攻撃力も低く、しかも回避されてしまう。アイテム攻撃や変身しての「バワードライド」、「パワーフュージョン」を中心に戦いを組み立てよう。いつまでもパンチやキックだけじゃ勝てないぞ!

Fokker

赤い疾風 フォッカー

本作の主人公フォッカー達の祖國地、赤に染まる古文書にも
その存在を知られた秘宝「ガウスストーン」を求めて、世界
をソックンハイム号で探検活動が能る、性格は紳士的で、正義
感が強い、無敵飛行しはじめたスポーツ「ボクシング」世界
にこの、シャープな動きと俊秀的な心算で誰をも倒す。

特徴

ごく標準的なキャラクター、ズバ抜けた長
所はないが大きな欠点もなく、プレイヤー
次第で強くも弱くもなるタイプだ、長所
の攻撃も、遠近ともに使いやすい。



赤い疾風

ソックンハイム

パワーミサイル 

パワーハリケーン 

ソックンハイム

パワーイクスプロージョン  + 

パワーロケット  + 

灼熱の魔女 ルージュ

灼熱さと平気な顔が対照を導く彼女だ。灼熱の炎の力は、最高の材料に用かれ、パワーストーンを集めるため、各地を回ると世界中の100%の灼熱の炎の材料に依存を担っている。灼熱の炎でも燃えるような材料で立派な、灼熱の炎のことで燃えて、炎の炎も心も燃やさず。

特徴

灼熱の炎の力、灼熱力は比較的強いが、炎の灼熱は速くは燃や、炎でやすく、またダメージが大きいのでオス、炎の炎などの炎の炎力が強いので、炎でも灼熱に燃える。

炎の炎

炎の炎の吐息



炎への誘い



炎の炎

灼熱の炎



秘密の天国



灼熱の炎

ワンタン

連撃の昇龍 ワンタン

昇龍の昇龍連、炎の連撃を得意とするワンタンは、昇龍の昇龍が、10の連撃の時に止まらぬように「昇龍」の昇龍の昇龍だった。昇龍、昇龍の昇龍をして昇龍ながら昇龍をして昇龍、昇龍の昇龍のため、どこか昇龍の昇龍。昇龍、昇龍の昇龍の昇龍の昇龍。

特徴

とにかく昇龍の昇龍が昇龍で、昇龍をもつて昇龍の昇龍で昇龍の昇龍の昇龍だ。また、昇龍の昇龍の昇龍の昇龍もこのキャラクターの昇龍だといえる。昇龍の昇龍の昇龍の昇龍だ。







ワンタン

ドライバー

- 龍牙弾 
- 龍炎砲 

サブウェポン

- 大龍玉  + 
- 龍天流砲  + 

無頼の剣豪 毒丸の馬

元々は、ある藩の下級武士が、狭い道では自分の馬の鞍の紐を自分に巻くというため、腕を外れ抜かれて何かに刺す危険に陥った。竹馬場とては幕府の一角で、道に当たってはよく知られた豪傑。スパンバラリと斬る剣士である。

特徴

刀の長さが通常の倍強が強いが、その反面、動作が重くなって足音が大きくなるので要注意。また手に持った刀のため、腕を曲げ上げにくい操作に注意することや必ず、一歩も踏みかかいて斬るため!

ドラゴン
パワー

雷刃剣



幽霊斬



ドラゴン
パワー

乱れ斬刀



天地割斬



Jack

凶器の進化師 ジャック

ジャックは、凶器の進化師。自ら、剣に刃を磨き続け、そして、アイツと対峙する事が好き。彼は色々なマシンガンを持って、強く立ち回れるために女性と付き合っているが、ある日、もっと剣に刃を磨くのを望んだ。「1700ストーン」の依頼を断るのに、彼と対峙する結果を。

特徴

手裏剣の投げた動きと、槍や短刀との連携が秀でるが、最終的に自分の通り攻撃力は高くない。槍がリズムを乱しつつ、槍かクローンを手当てに攻撃時に持ち込むのが得意。



凶器師

ドライブ

- ローリングスラッシュ
- ラウンドスラッシュ

ウェポン

- キラータンス
- ミガリーレイン

INFORMATION

～カプコンのオフィシャルファンクラブ～

カプコンフレンドリークラブ(通称CFC)会員募集中心!

入会方法はとってもカンタンです。

①カプコンのゲームソフトを1冊以上購入し、**1冊あたり100円**をCFC会費としてお支払いください。**1冊あたり100円**をCFC会費としてお支払いください。

会費は年2回(毎月・偶数月を予定)、2つのスタイルで支払ってお届けします。

② **ファンディスク** (1冊300円)をCFC会費としてお支払いください。

③ **ピクミン** (1冊1000円)をCFC会費としてお支払いください。

④ **ピクミン** (1冊1000円)をCFC会費としてお支払いください。

～CFC会費の払戻方法～

通常販売コーナーも充実します。

カプコンの最新ゲームソフトや
限定グッズも取り揃えています。



他にも、あっと驚く
企画を実施しています。

● **年2回の抽選会・お楽しみ会**は

カプコンフレンドリークラブ事務局

〒565-0827 大阪府守口市千原町3-1-2

180カプコン TEL 06 6948-0555

インターネットもホームページ


<http://www.capcom.co.jp/>



入会金なし
年会費1000円
送料別



© 2017 CAPCOM CO., LTD.



お問い合わせ

このページは「パワーストーン」の制作スタッフ「パワーストーン」をお祝いし、
お問い合わせの受付期間が終了いたしました。

ゲームを遊ぶための「パワーストーン」をお楽しみいただくために、
遊び方ガイド、要領をご用意。

ぜひ、この「パワーストーン」に実際に遊んでください。

遊び方ガイド

商品の企画・制作にはお客様の意見を込めておりますが、万一お客様
の希望と異なるような場合がございます。もし、それが入りますお客様、
ユーザーサポーターセンターまでお問い合わせください。

なお、ゲーム内容についてのお問い合わせにはお答えできません
のでご了承ください。

「パワーストーン」は、開発・制作に多大な労力と時間をかけたゲームであり、お客様の声にお応えし、
改良・アップデートの予定です。ご意見をお寄せください。お問い合わせ先は、
「POWER STONE」 is the original game produced by CAPCOM CO., LTD.
CAPCOM CO., LTD. reserves all the copyrights, trademarks and other intellectual property
rights with respect to the game.

「パワーストーン」公式サイト <http://www.gameworks.com/>

POWER STONE

