

初回  
限定版

モンスターハウスが盛りだくさん!

通常版25回の大参加権利が30回!



Dreamcast

# ネッパチ

～ 10連チャンでラスベガス旅行～



セガゲームス



# ドリームキャスト専用ソフトのご使用前に

## 保護者の方へ

小さなお子さまがご使用になる場合は、必ず保護者の方が一緒に読んで説明してあげてください。

### 注意

●このソフトを使用するときは、部屋を明るくし、目に負担が掛からないようテレビ画面から十分に離れてください。また、健康のため、1時間ごとに10～20分の休憩をとり、疲れているときや睡眠不足での使用はおやめください。長時間の使用またはテレビ画面に近づいて使用すると、視力低下の原因となります。

●ごくまれに、強い光の刺激や涼感、テレビ画面などを見て、一時的に筋肉のけいれん・意識の喪失等の症状を起こす人がいます。こうした経験のある方は、このソフトを使用する前に必ず医師と相談してください。また、使用中にこのような症状が起きたときは、すぐに使用をやめ、医師の診察を受けてください。

●ディスクは回転が完全に止まってから取り出してください。回転中のディスクに触ると、ケガやディスクの損傷の原因となります。

●このディスクは、ドリームキャスト専用です。オーディオ用のCDプレイヤーで使用すると、大音量によって耳に障害を被る恐れがありますので、絶対に使用しないでください。

### 使用上のご注意

●ディスクの両面ともキズ、汚れや指紋等をつけないよう、扱いには注意してください。また、ディスクを曲げたりセンター孔を大きくしないでください。

●ひび割れ、変形、破損したものを接着剤等で補修したディスクは誤作動や故障の原因になりますので、絶対に使用しないでください。

●ディスクの両面とも文字を書いたり、シール等を貼らないでください。

●使用後は元のケースに入れ、高温・高湿になる場所を避けて保管してください。

●汚れを拭くときは、レンズクリーニング等に使うやわらかい布で、中心部から外周部に向かって放射状に軽く拭き取ってください。なお、シンナーやベンジン等は使わないでください。

●このディスクを一般のCDプレイヤー等で使用すると、機器の故障やスピーカー等を破損する原因になりますので、絶対に使用しないでください。

●ドリームキャスト本体およびご使用になる周辺機器の取扱説明書等も必ずあわせてご覧ください。

●ソフトによってはファイルの保存等にメモリーカード(ビジュアルメモリー)が必要になる場合があります。詳しくは各ソフトの取扱説明書をご覧ください。

※このソフトは「タイトル名」「どのくらいそのゲームで遊んだか」「どんなふうにしたそのゲームを遊んだか」等のプレイ履歴(プレイ情報)を「本体メモリー」に記録します。この情報は、さまざまなゲームでお客様のそれまでの遊び方・楽しみ方によってゲームの展開を変化させるために使われる予定のものです。

# Contents

もくじ

■基本操作方法	3
■ゲームの流れ	4
■初心者講座	5
遊び方ガイド	5
パチンコ用語集	5
■プレイ	6
機種選択	6
パチンコ講座	
釘解説	7
リーチアクション	7
攻略情報	7
台選択プレイ	8
プレイ	
釘調整	9
データ分析	9
設定	10
セーブ	10
ロード	10
プレイ終了	10

■ネッパチタウン	11
ユーザー登録	11
掲示板	12
住所確認	12
大会参加	
大会参加規定	13
ホール入店	13
プレイ台選択	13
プレイ	13
景品獲得/継続選択	14
ラスベガス旅行獲得	14
景品発送	14
終了確認	14
■Webマガジン	15
パチンコ攻略マガジン	15
ホール生情報	15
■環境設定	16
トラブルシューティング	16
■機種紹介	17
■ネットワーク利用規約	18

## データのセーブ



ネッパチはバックアップ対応です。ゲームのデータをセーブするには別売りのメモリーカード(ビジュアルメモリ)が必要です。セーブファイルには台データ、設定情報、ユーザ登録情報が保存されます。

データのセーブにはメモリーカードの空き容量が10ブロック必要です。データのセーブ中は、本体の電源を切ったり、メモリーカードやコントローラの抜き差しを行わないでください。

# Controller

## 基本操作方法

### アナログ方向キー

#### 視点移動(平行移動)

視点の変更が行えます。視点を上下左右に移動させることができます。

### Xボタン+アナログ方向キー

#### 視点移動(回りこみ)

視点の変更が行えます。視点を回りのこませることで、パチンコ台を見る角度を変えることができます。

### 方向ボタンの左右

#### 打ち出しの強弱

パチンコのハンドルの強弱を操作します。方向ボタンの右でハンドルを右に倒し、玉の打ち出しを強めます。方向ボタンの左でハンドルを左に倒し、玉の打ち出しを弱めます。

### スタートボタン

#### 操作ヘルプ表示

基本操作方法を画面面上に表示します。

### Rトリガー

#### 視点移動(近づく)

視点の変更が行えます。視点を近づけることができます。

### Xボタン+Rトリガー

#### 視点切り替え(正確)

視点の変更ができます。視点を決められた位置に移動させることができます。

### Yボタン

#### 玉戻し

パチンコ玉を倒りることができます。1回押す度に1000円分の玉を倒りすることができます。

### 日ボタン

#### キャンセル/打ち出し停止

パチンコのハンドルについているウエイトボタンの役割を果たすボタンです。ウエイトボタンを押している間、玉の打ち出しが停止します。

### Aボタン

#### 決定/メニュー表示

メニュー項目を開くボタンです。メニューを開いている間プレイは停止します。このメニューから釘調整、データ分析、セーブ、ロードを遊ぶことができます。

### Xボタン+Aボタン

#### ゲーム演算(アレジンのみ)

アレジンについてのストップボタン(演算ボタン)の役割を果たすボタンです。ストップボタンを押すと、18発の打ち出しが終了した状態になります。

### Lトリガー

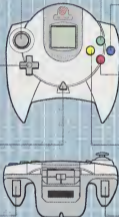
#### 視点移動(離れる)

視点の変更が行えます。視点を離すことができます。

### Xボタン+Lトリガー

#### 視点切り替え(正確)

視点の変更ができます。視点を決められた位置に移動させることができます。



ネットパチは1人用です。プレイする時はコントロールポートAにドリムキャストコントロールローラを接続してください。ゲーム中にA+B+X+Yボタンを同時に押した状態でスタートボタンを押すと、リセットされたタイトル画面に戻ります。

本体の電源を入れるときに、アナログ方向キーおよびL/Rトリガーを動かさないでください。キーやトリガーを動かすとそのジャンクションの調整が正しく行われず、動作の原因となります。

対応していないコントローラでの動作は、保証されません。

# Game start

ゲームの流れ



オープニングタイトル画面でスタートボタンを押すとトップメニューが表示されます。ここでは右記の5つのモードを選択することができます。

初心者講座

→ P.5

パチンコに関する初歩的な説明を見ることが出来るモードです。

プレイ

→ P.6

パチンコのプレイができるモードです。また、プレイできるパチンコ台についての説明を見ることが出来ます。

ネッパチタウン

→ P.11

ネットワークを使って参加する、パチンコ大会モード。3連チャン以上で、本当に景品が当たります。このメニューで遊ぶには電話接続での接続が必要です。

Webマガジン

→ P.15

ネットによる情報収集モード。提携ホールの出玉情報や雑誌「パチンコ攻略マガジン」の記事が見られます。このメニューで遊ぶには電話接続での接続が必要です。

環境設定

→ P.16

プレイするにあたっての環境を設定するモードです。また、この画面でユーザー登録住所の変更もできます。

トップメニューで「初心者講座」を選択すると、右図のような画面が表示されます。ここではパチンコのことをよく知らないという方のための、「遊び方ガイド」と「パチンコ用語集」があります。



## 遊び方ガイド

パチンコの遊び方をムービーで見ることができる項目です。方向ボタンの上下で見たい項目を選択し、Aボタンで決定します。「説明順に見る」を選択すると全てのムービーを順に見ることができます。ムービーの終了/ムービーが終了すると自動的にメニューに戻ります。ムービー中にBボタンを押すとムービーを終了し、メニューに戻ることができます。



## パチンコ用語集

パチンコ関連の用語の説明を見ることができる項目です。方向ボタンの上下、L/Rトリガーで用語の選択をして、Aボタンで決定します。説明の表示中はLトリガーで前の項目を表示し、Rトリガーで次の項目へ移動します。また、Bボタンでメニューへ戻ります。説明文中に〈〉で囲まれている単語が赤く光っている時はAボタンを押すことでその項目の説明へ直接移動することができます。〈〉で囲まれている単語が複数ある時は方向ボタンの上下で項目を選択することができます。



# Play mode

プレイ

## ■機種選択

トップメニューで「プレイ」を選択すると、まず、使用する機種の選択画面が表示されます。

方向ボタンの左右で機種を選択してAボタンで決定します。また、方向ボタンの上下で「ロードする」を選択することができます。「ロードする」を選択するとメモリーカードにセーブしてあるデータをロードしてプレイをすることができます。

3機種目はネッパチタウンのみのプレイとなります。この画面では選択することはできません。



セル選択/モンスターハウスを選択した時はセルの選択をすることができます。方向ボタンの上下左右でセルを選択して、Aボタンで決定します。




使用するパチンコ機種を選択すると、各機種のゲーム仕様、外観を見る画面へと移行します。

この画面から「パチンコ機体」「プレイスタート」「台選択プレイ」の3モードを選択することができます。

# Play mode

## パチンコ機講座

「パチンコ機講座」ではその機種の「釘解説」「リーチアクション」「攻略情報」を見ることができます。



### ■釘解説

釘解説では、アニメーションによる詳しい釘の解説を見ることができます。方向ボタンの上下で項目を選択し、Aボタンで決定します。



### ■リーチアクション

選択機種のリーチアクションを見ることができます。リーチを方向ボタンの上下左右で選択し、Aボタンで選択します。

\*この機能はモンスターハウスのみです。



### ■攻略情報


選択機種の攻略情報を見ることができます。項目を方向ボタンの上下、L/Rトリガーで選択します。





## 台選択プレイ

「台選択プレイ」では、様々な特徴を持った台でプレイすることができます。項目を選択して、Aボタンで決定します。また、「モリビ一の解説付きの台」を選択すると遊び方の解説付きの台でプレイすることができます。



ネットパチは様々な角度から台や釘を見られるので本物さながらのパチンコを楽しめます。



# Play mode

## プレイ

「プレイスタート」を選択するとパチンコ台のシミュレータで遊ぶことができます。プレイ中にAボタンを押すと、メニューが表示されます。方向ボタンの上下で項目を選択して、Aボタンで決定します。



## 釘調整

方向ボタンの上下で調整する釘を選択して、Aボタンで決定します。またYボタンで調整した釘に対して試し打ちをすることができます。試し打ちをした結果が画面に表示されます。



## データ分析

プレイデータを見ることができます。スランプグラフや詳細なデータを見るための各画面への切り替えは、方向ボタンの左右か、L/Rトリガーで行います。

- スランプグラフ 縦軸は差し引き玉数で、横軸は時間を表します。長調、中期、短期の3種類のグラフが用意されています。

- 詳細データ
  - スタート分析 スタート回数とボーダーラインとの比較ができます。
  - リーチ分析 リーチの出現率と大当たり確率を見ることができます。
  - 状態別分析 台の状態別のデータを見ることができます。
  - 大当たり分析 大当たり給柄と、大当たりまでのスタート回数の履歴を見ることができます。
  - ルート分析 ポイント別の玉の通過割合を見ることができます。



## ■設定

## サウンド

- ・音 声 出 力 ステレオ/モノラル
- ・効 果 音 オン/オフ
- ・B G M オン/オフ
- ・B G M 選 曲 シャッフル/順番マーチ/TRUTH/ワルキューレの騎行

## 台設定

- ・大 当 り 確 率 1/387, 10/387, 50/387, 357/387(CRモンスターハウス)  
1/128, 5/128, 25/128, 128/128(アレジン)
- ・保 留 止 め 打 ち 1/2/3/4/オフ(CRモンスターハウス)
- ・自 動 右 打 ち オン/オフ(アレジン)
- ・自 動 玉 貸 し オン/オフ
- ・大 当 り ス キ ッ プ オン/オフ
- ・倍 速 モ ー ド オン/オフ

## 表示変更

- ・分 析 表 示 オン/オフ
- ・ハ ン ド ル 表 示 オン/オフ
- ・リーチアニメーション オン/オフ
- ・リーチアクション自動ズーム オン/オフ


## ホール営業

- ・盤 数 形 態 無制限/1巨交換/LN制
- ・ラッキーナンバー変更 無制限/ラッキー/交換/ノーマル
- ・交 換 レ ー ト 2.0/2.5/3.3/等価

(CRモンスターハウス)

## ■セーブ

プレイデータのセーブができます。  
方向ボタンでセーブしたい箇所を  
選択し、データをセーブします。



## ■ロード

セーブデータのロードができます。  
方向ボタンでロードしたい箇所を  
選択し、データをロードします。



## ■プレイ終了

各種のプレイを終了して、  
メニュー画面に戻ります。



# Neppachi town

## ユーザー登録

Dreamcastの内蔵モデムでネットワーク接続することにより、ネッパチタウンへ行くことができます。ネッパチタウンへ行くためには、ユーザー登録を行う必要があります。

ユーザー登録画面では取扱説明書の裏表紙の上部に貼ってあるユーザーIDと氏名、住所等の登録を行います。方向ボタンの上下左右で入力する項目を選択しAボタンで決定します。文字入力が必要な場所では、文字入力の一覧が表示されます。方向ボタンの上下左右で入力する項目を選択し、Aボタンで決定します。登録情報を入力したら方向ボタンで登録を選択し、Aボタンを押し、ユーザー情報の登録を実行します。



## ユーザー登録の時の注意点

製品が当たった場合には、登録した住所宛に送付されます。正しい住所を記入してください。ユーザー登録で登録したユーザー情報はメモリーカードに保存されます。登録情報の入っているメモリーカードをなくさないよう気をつけてください。もし、登録したメモリーカードを無くしてしまった場合は再登録になります。再登録の際は、前回登録した時と全く同じ情報を入力してください。

前回と違う内容では登録できません。住所が変わった時は機構設定の「住所変更」で住所の変更をしてください。

念のため登録した内容を必ず紙に書き写して大切に保管しておいてください。

## 回線接続に関する注意点

外線発信番号は0のみの対応です。

ネッパチでは、DDIの回線を使用することになります。電話料金は1分間で10円、これは全国どこのお地域でも変わりません。後日DDIより送付される請求書に基づいて支払いをしてください。




ユーザー登録が終了すると、左図のような画面が表示されます。

ここでは、「大会参加」「掲示板」「住所確認」を選ぶことができます。(大会参加の説明は、P13をご覧ください。)


#### 掲示板

掲示板では先週に行われた大会の最高景品の獲得者、次週行われる大会の予定などを見ることができます。方向ボタンの上下とAボタン、L/Rトリガーでページの選択ができます。



#### 住所確認

住所確認画面では登録された住所を確認することができます。Aボタン、Bボタンでメニュー画面に戻ることができます。



# Neppachi town

## 大会参加


### 1 大会参加規定

大会参加を選択すると、大会参加規定が表示されます。  
L/Rトリガーで画面を切り替える事ができます。  
また、Aボタンで大会参加規定を承認し、  
ネッパチタウンのゲームに参加することになります。



### 2 ホール入店

ホール入店画面、景品表示画面が表示されます。  
今回のネッパチタウンの開催ホールの情報や景品の情報を  
確認することができます。



### 3 プレイ台選択

プレイ台選択画面では、ネッパチタウンでプレイする台を  
選択します。台のプレイデータを参考にしながら台を選択  
してください。方向ボタンの上下左右、L/Rトリガーで  
プレイする台を選択し、Aボタンで決定します。



### 4 プレイ

ネッパチタウンでのプレイをします。ネッパチタウンでの  
操作方法是通常のプレイでの操作方法と同じです。

●ネッパチタウンでのプレイルールについて

ネッパチタウンには週1回参加可能です。参加回数は取扱説明書の裏に  
貼ってあるシールをご覧ください。ネッパチタウンのモンスターハウスでは、  
確率抽選で大当たりした時だけ連チャンとなり、通常抽選での大当たりでは  
ゲームが終了してしまいます。アレジンでは大当たりラウンド終了後、持ち玉  
がリセットされます。持ち玉が無くなったらその時点でゲーム終了です。  
また、制限時間が無くなったもゲームは終了します。



## 5 景品獲得/継続選択

ネッパチタウンでのプレイで規定回数以上の大当たりをすると、景品獲得/継続画面が表示されます。方向ボタンの左右で項目を選択し、Aボタンで決定します。

「プレイ継続」を選択した場合プレイ画面に戻り、ネッパチタウンでのプレイを続行します。プレイを続行して連チャンに失敗した時は景品を獲得することができません。また、景品獲得を選択した場合、景品発送の画面が表示されます。

ネッパチタウンで1度景品を獲得したら、それ以後の参加権利を失ってしまいます。

景品の獲得は慎重に行ってください。



## 6 ラスベガス旅行獲得

10連チャンが確定するとラスベガス旅行の獲得です。ラスベガス旅行獲得の画面が表示されます。Aボタンを押すと景品発送の画面へ移ります。

なお、ラスベガス旅行の日程、オプションは獲得された方が自由に選ぶことができます。しかし、それによって追加の費用が発生した場合、当選者の方に負担していただく場合があります。



## 7 景品発送

景品発送画面では獲得した景品と景品の送付先の確認ができます。Aボタンを押すとネッパチタウンのメニュー画面へ移ります。



## 8 終了確認

持ち玉が無くなった時や、通常給柄での大当たりで終わった時などに終了確認画面が表示されます。

ネッパチタウンでのプレイを終了して、メニューに戻ります。




トップメニューで、「Webマガジン」を選択すると、接続時間、接続料金の表示をします。Aボタンを押すと回線の接続を始め、接続後、右図のような画面が表示されます。ここでは、「パチンコ攻略マガジン」と、「ホール生情報」を見ることができます。




## パチンコ攻略マガジン

パチンコ攻略マガジン編集部が作成した最新のパチンコ攻略情報が楽しめるページです。方向ボタンの上下、Aボタン、L/Rトリガーでページを選択することができます。



## ホール生情報

選択したホールのホールデータを見ることができます。これは、実在のホールの実際の情報です。方向ボタンの上下で項目を選択し、Aボタンで決定します。





音声出力設定	ステレオ/モノラル：音声の出力方法の設定
B G M	ページBGMのオン/オフ：ページ表示時のBGMの有無
効果音	ページ効果音のオン/オフ：ページ選択時の効果音の有無
ダイヤル方式	トーン/パルス：回線接続時の接続方法の選択
外線発信番号	なし/O発信：回線接続時の接続方法の選択
住所変更	住所変更画面では住所、電話番号等の変更を行います。方向ボタンの上下左右で入力する項目を選択し、Aボタンで決定します。 文字入力可能な場所では、文字入力の一画が表示されます。方向ボタンの上下左右で入力する項目を選択し、Aボタンで決定します。 変更情報を入力したら方向ボタンで登録を選択しAボタンを押し、住所の変更を実行します。

### トラブルシューティング

トラブルかなと思ったら、サポートセンターに問い合わせる前に、以下を確認してください。

- 電話のダイヤル方式が「トーン」なのか「パルス」なのかわかりません。
  - ・お使いの電話のダイヤル方式に付いてはお近くのNTTにお問い合わせください。
- モデムが繋がりません。
  - ・以下のことをご確認ください。  
 モデムのケーブルは電話回線に繋がっていますか、設定に誤りがある恐れがあります。  
 回線が混雑している可能性があります。しばらく時間を置いてもう1度試してください。
- 途中で回線が切れてしまいます。
  - ・NTTの「キャッチホン」をご利用の場合、通話中にキャッチホンがかかってくると、通話が中断されることがあります。
  - ・理由の如何に関らず、トラブル時の原品及び参加権利の保証は一切行いません。ご了承ください。

# Pachinko info.

機種紹介

## アレジン

16発の打ち出しが1ゲームになっていて、1ゲームの終了時に点灯したデジタルがリセットされます。デジタルの点灯状態によって払い出しの玉数が変化します。Goチャッカーを玉が通過すると、デジタルが始動します。デジタルが奇数で揃うと役物の羽が開きます。役物内に設けられたVゾーンに入賞すると権利が発生します。権利発生中、スルーチャッカーを玉が通過するとアタッカーが開放します。



## モンスターハウス

スタートチャッカーを玉が通過すると液晶デジタルが始動します。同じ絵柄が揃うと大当たりです。大当たり中はアタッカーが開放します。(10カウント、最高15ラウンド開閉) 確変絵柄で大当たりをすると、次回大当たりまで大当たり確率が7倍に変動します。



## ???

1999年冬に登場予定の新機種がネッパチに登場。  
この機種はネッパチタウンでのみ遊ぶことができます。



## ネットワーク利用規約

### 第1章 総則

#### 第1条 (本規約とその適用範囲)

- ① 本ネットワーク利用規約(以下「本規約」という)は、家庭用エンターティメント機「Dreamcast」(以下「本ハード」という)上で動作するダイコク電機株式会社(以下「DK」という)製作のソフト「ネッパチ」(以下「本ソフト」という)を使用したネットワークサービス(以下「本サービス」という)に関し、本規約第2章に規定するユーザー(以下「ユーザー」という)に対して適用するものとします。
- ② ユーザーは、本サービスの利用にあたっては、本規約を遵守するものとします。

#### 第2条 (本規約の範囲)

- ① DKが本サービスのオンラインであるかと否を問わず、ユーザーに対して発表する諸規定は本規約の一部を構成するものとします。DKが本サービス上で提供する各サービスにおいて、DKが定める利用上の決まりごととまた、題名の如何にかかわらず、本規約の一部を構成するものとします。ユーザーは、いずれもその内容を承諾するものとします。
- ② 本規約と前項の諸規定、利用上の決まりごとが、同一事項について異なる定めをしている場合には、格別の定めのない限り、当該諸規定及び利用上の決まりごとが優先するものとします。

#### 第3条 (本規約の変更)

DKは、必要に応じて本規約を随時変更することができ、当該変更については、本サービス上に30日間記載し、その満了時において、全てのユーザーが承諾したものとみなします。

#### 第4条 (通知)

- ① 前条の他、DKが必要と判断した場合、DKは、ユーザーに対し必要と認められる事項を本サービスのオンライン又は書面により通知します。
- ② 前項の通知の内容は、本サービス上に記載した時点又は当該書面の発送後3日を経過した時点で、通知の対象となった全てのユーザーが承諾したものとみなします。

### 第2章 ユーザー資格の得喪

#### 第5条 (ユーザー)

- ① ユーザーとは、DKに対し、本サービス利用者としての登録(以下「登録」という)を申し込み、DKがこれを承認した者をいいます。
- ② 本サービスのユーザー資格は、一身専属性のものとします。
- ③ ユーザー資格は、第①項により、DKがユーザーとして承認した時点から2000年12月31日までの期間、またはDKが本サービスを終了するまでの期間のうちどちらか短い期間、継続するものとします。ただし、限定版、体験版等の通常版以外の特別な版の場合、別途定めた期間、継続するものとします。

#### 第6条 (ユーザーID)

- ① ユーザーIDとは、本ソフトの購入証明の基に使用される暗号化文字列であり、登録に使用します。
- ② ユーザーは、ユーザーが購入した本ソフトに同梱されているユーザーID(以下、「有効なユーザーID」という)以外のユーザーIDを使用し登録をしないものとします。
- ③ ユーザーは、有効なユーザーIDの使用及び管理に

ついて一切の責任を持つものとし、DKは、ユーザーIDの再発行をする義務を負わないものとします。

#### 第7条（登録）

- ① DKは、本ソフトを使用し、登録申し込みを行った者に対し、登録を承認すべきと認めるときは、登録を受け付け、本サービスの利用を許可するための情報（以下「登録情報」という）を本ソフトを利用してメモリーカードに保存します。
- ② 登録を希望する者は、申込みの際、本規約の内容を理解した上、承諾しなくてはならないものとします。
- ③ ユーザーは、自己の名義で、日本国内の住所、日本国内の電話番号を登録申し込みで使用し、登録申し込みに使用した住所、電話番号から本ソフトを使用するものとします。
- ④ 登録に使用した住所は、本サービスで獲得した景品の発送先に利用されることに同意し、景品受け取り可能な住所を登録するものとします。また、登録住所の調正、変更の未届出等により、ユーザーが不利益を被ったとしても、DKは、一切これに関して責任を負わず、景品その他の補償もいたしません。
- ⑤ ユーザーは、第①項によるユーザー登録時、及びその後において、DKがユーザーの本ハードに保存されている本体ID、プレイ履歴を読み取ることに同意するものとします。
- ⑥ ユーザーは、DKが、ユーザーから登録手続時に送附された住所、氏名等の情報と、前項の本体IDを用いて、ユーザーに対する商品告知（ダイレクトメール等）をおこなうことに同意するものとします。ただし、登録時にユーザーが商品告知を受け取らない意思を表示した場合を除きます。

#### 第8条（登録不承認と登録の取消し）

- ① DKは、本サービス登録申込みをした者が次の各号のいずれかの事由に該当することが判明した場合、その

者に対しユーザー登録を拒否することがあります。

- 一、登録申込みをした時点において本規約違反等によりユーザー資格の一時停止処分中又は過去に本規約違反等で資格取消処分を受けたことがあること。
  - 二、前号に掲げる他、DKが登録申込者をユーザーとすることに關し不適当と判断したこと。
- ② DKが登録を承認したユーザーが前項のいずれかの事由に該当することが、ユーザー登録後に判明した場合には、DKは、当該登録を取り消すことができるものとします。

#### 第9条（ユーザー資格取消と一時停止）

- ① ユーザーが次の各号のいずれかの事由に該当する場合、DKは、事前に何ら通知又は催告することなしに当該ユーザーのユーザー資格を取り消し、又はこれを一時停止することができるものとします。
  - 一、本サービスの運営を妨害した場合。
  - 二、本サービス内に掲示されている情報を編集若しくは改ざんし、又は、編集若しくは改ざんした情報を再配布した場合。
  - 三、DKが不正を判断する方法で本サービスが提供する景品を獲得した場合。
  - 四、第24条の禁止事項その他本規約のいずれかの条項に違反した場合。
  - 五、DKの名誉を著しく毀損した場合。
  - 六、その他、DKが当該ユーザーをユーザーとして不適当と判断した場合。
- ② DKは、前項の処分とは無関係に、又は前項の処分とともに前項各号の事由に該当した者に対する警告、当該アップロードされた情報の削除、獲得した景品の返還の請求をおこなうことができるものとします。
- ③ ユーザーが第①項に該当することによりDKが損害を被った場合、DKは、当該ユーザーのユーザー資格を取り消し又はこれを一時停止したかどうか

にかかわらず、その被った被害の賠償を請求し、当該ユーザーはかかる請求金額を誰かに支払うことに同意するものとします。

#### 第10条 (変更の届出)

- ① ユーザーは、氏名及び生年月日及び性別(以下、「個人基本情報」という)以外の登録情報に変更があった場合、すみやかに本ソフトを使用し登録情報を変更するものとします。
- ② ユーザーは、個人基本情報及び有効なユーザーIDを本サービスにおける個人識別のための情報とすることに同意し、登録後は、該当事項を変更しないものとします。
- ③ 前条①項の届出がなされなかったことにより、ユーザーが不利益を被ったとしても、DKは、一切これに関して責任を負いません。

#### 第3章 利用のための準備

##### 第11条 (利用のための準備)

- ① ユーザーは、本サービスを利用するために必要なハード、ソフトウェア、電話利用契約その他一切を、自己の責任と費用負担において準備するものとします。
- ② 本ソフトが対応しない外線発信番号や、キャッチホンによる回線断などの通信環境は、ユーザーが自己の責任と費用負担により改善するものとします。

#### 第4章 登録情報

##### 第12条 (登録情報)

- ① ユーザーは、登録情報の使用及び管理について一切の責任を持つものとします。
- ② DKは、前項の登録情報が他の第三者に使用され

ることによって当該ユーザーが被る被害については、当該ユーザーの故意過失の有無にかかわらず、一切責任を負わないものとします。

- ③ 特定のユーザーの登録情報によりなされた本サービスの利用は、いかなる場合であっても、当該ユーザーによりなされたものとみなします。ユーザーは、自己の登録情報によりなされた本サービスの利用及びその結果について責任を負うものとします。これは、当該ユーザーが自ら当該利用をなしたか否かを問いません。

#### 第5章 提供サービス

##### 第13条 (提供サービス)

- ① DKは、本サービス上において、次の各号に掲げるサービスを提供します。
  - 一、 ネットパチタウン
  - 二、 Webマガジン
- ② 前項に掲げる以外のサービスについては、DKは、そのつど本サービス上の掲示によりユーザーに告知するものとし、当該掲示をもってそれと同時に、当該サービスに本規約が適用されるものとします。
- ③ 第①項及び前項に掲げる各サービスの開始及び終了時期は、DKが自由に決定することができます。

##### 第14条 (保守)

本サービスは、毎週木曜日0時0分より翌日0時0分までの24時間、定期保守作業の為、サービスを停止します。ただし、木曜日がDKの営業日ではない場合、直前の営業日を保守作業日とします。また、DKが運用上又は技術上本サービスの一時的な中断が必要と判断した場合、緊急な保守作業を行うことがあります。

## 第6章 ネットチタウン

### 第15条 (ネットチタウン)

ユーザーは、ネットチタウン上で、パチンコ大会に参加し、掲示板を閲覧し、個人基本情報以外の登録情報を変更することができます。

### 第16条 (大会参加規定の同意)

ユーザーは、大会に参加するにあたり、大会のルールを定めた大会参加規定に同意するものとします。

### 第17条 (大会参加回数)

- ① パチンコ大会への参加回数は、版により別途決められており、その回数を越えてのパチンコ大会への参加はできないものとします。
- ② パチンコ大会へは週1回のみ参加できます。
- ③ 大会参加回数は、ネットチタウン内のパチンコ大会へ参加した時点で大会参加とみなされ残りの大会参加回数が1減算されます。
- ④ ユーザーの故意過失の有無を問わず、また、回線の不具合、サーバーの不具合その他一切の理由を問わず、またDKにその責があるか否かを問わず、一度減った大会参加回数を、DKは、補償しません。

### 第18条 (景品獲得者の提示)

景品を獲得した場合、当該獲得者の登録した苗字及び住所の都道府県名が掲示板に記載されることがあります。

### 第19条 (当選者への通知)

景品を獲得できた場合の通知は、ゲーム画面上で行います。

### 第20条 (離席時の不補償)

パチンコ大会上で大当たりをしたか否か、または、連

チャンしたか否かを問わず、また、回線の不具合、サーバーの不具合その他一切の理由を問わず、またDKにその責があるか否かを問わず、景品を獲得、または、景品を獲得する機会を失った場合は、当該景品を獲得する権利は消滅するものとし、DKはこれらを補償しません。

## 第7章 利用料

### 第21条 (本サービスの利用料)

- ① 本サービスの利用料は、DDIの通話料のみ必要です。通話料は、DDIからの通話料の請求に基づき、ユーザーがDDIに支払うものとします。
- ② 通話料に関し、不明な点はDDIに直接問い合わせを行うものとします。

## 第8章 運営及び一般事項

### 第22条 (サービス内容の不保証等)

本サービスのネットチタウン上、もしくはWebマガジン上に掲載された内容は、その完全性、正確性、有用性等に関していかなる保証も行いません。また、その情報を利用してなされた行為に関しDKは、一切の責任を負わないものとします。

### 第23条 (サービス内容の変更)

DKはユーザーへの事前の通知なしに、本サービスのサービス内容を変更することがあります。

### 第24条 (サービスの一時的な中断)

- ① DKは、次の各号に掲げる事由のいずれかが起こった場合には、ユーザーに事前に通知することなしに、

一時的に本サービスのサービスを中断することがあります。

一、地震、津波、洪水、噴火等の天災地変、戦争、動乱、暴動等制御不能の事由により、本サービスの提供ができなくなった場合。

二、火災、停電等により本サービスの提供ができなくなった場合。

三、本サービスのシステムに關し定期的な保守又は緊急な保守を行う場合。

四、前記各号の他、DKが、運用上又は技術上本サービスの一時的な中断が必要と判断した場合。

- ② DKは、前項各号に掲げる事由による場合はもちろん、これ以外の事由により本サービスの提供の遅延又は中断等が発生した場合でも、これに基づいてユーザー又は他の第三者が被った損害については、何らの責任も負わないものとします。

#### 第25条（禁止事項）

- ① ユーザーは、本サービス上で、又は本サービスを利用して次の各号に掲げる行為をしないものとします。
- 一、犯罪行為及びこれに結びつく行為。
  - 二、本ソフトウェア以外の装置又はソフトウェアを利用した本サービスへのアクセス行為。
- ② ユーザーは、DKが事前に承認した場合を除いて、本サービスを通じて入手した情報を複製し、販売し、頒布し、出版し、その他使用の範囲を超えてもしくは営業に使用することができないものとします。

#### 第26条（損害賠償責任）

- ① DKは、本サービスの利用により発生したユーザーの損害に対して、いかなる責任も負わないものとし、名目の如何を問わず当該損害を賠償する等の義務はないものとします。
- ② DKは、本サービスの利用中に、発生したサーバの突然のサービス停止、回線使用中又は不具合による

不通、または回線断などのいかなる障害に対して、DKに責があるか否かを問わず、その障害によって失われたユーザーの権利を賠償する義務はないものとします。

- ③ ユーザーが前条その他本規約の規定に違反してDKに損害を与えた場合、DKは、当該ユーザーに対して被った損害の賠償を請求することができ、当該ユーザーは、請求金額を直ちに支払うものとします。

#### 第27条（譲渡禁止）

ユーザーは、本サービスのユーザーとして有する権利を第三者に譲渡したり、承継させたり、使用させたり、名義変更したり、担保に供する等の行為はできないものとします。

#### 第28条（合意管轄）

ユーザーとDKとの間で本サービスに関連して紛争が生じた場合には、当該当事者間で信義に従い誠実に協議して解決を図るものとし、万一、協議により解決に至らなかったときは、DKの本社所在地を管轄する裁判所をもって管轄裁判所とします。

#### 付則

本規約は1999年11月25日に制定され、発効し、かつ実施されるものとします。

ユーザーID

LJ75-JRHG-X4C2-W7BX

ネッパチタウン参加可能回数

30回

ユーザーIDは紛失しないよう大切に保管してください。  
このIDの有効期限は2000年12月31日までです。

# ネッパチ

～ 特選タウンマスタースペシャル版 ～

**DK** **ダイコク電機株式会社**

USER SUPPORT TEL 03-3320-8417 (通話料一々曜日 9:00~18:00)

HOME PAGE URL <http://www.daikoku.co.jp/>

© DAIKOKU DENKI CO., LTD. 1999 SEGA DAIKOKU



© 1999 SEGA 株式会社



MPEG Softdisk

© 1999 Softdisk

© CRI

T-41001M

SEGA, Dreamcastは(株)セガ・エンタープライゼスの商標です。

この商品は(株)セガ・エンタープライゼスが自社開発SEGAおよびDreamcastの使用を許諾したDreamcast専用のソフトウェアです。